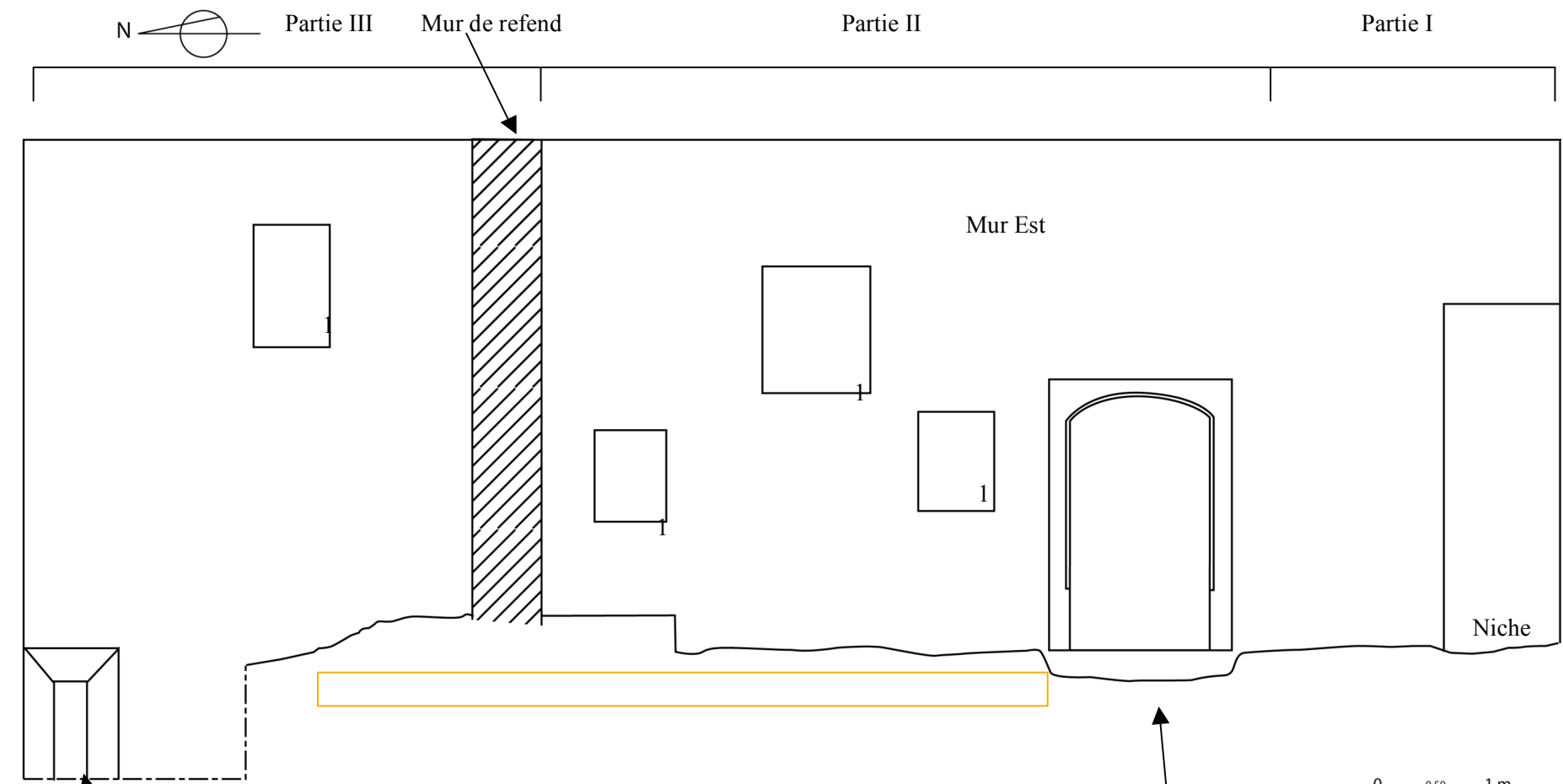


- Légende :**
- | | | | | | | |
|--------------------------------|------------------------------------|------------------------------|-------------------------|--------------|--------|-----------------------------|
| 1 ouverture dans le rempart | 2 cheminée | 3 roche aménagée | 4 petit four | 5 grand four | 6 auge | 7 bassin de sortie du canal |
| 8 escalier | 9 porte d'entrée actuelle (XVIIIe) | 10 niche (anciens toilettes) | 11 canal d'amenée d'eau | 12 banquette | | |
| 13 dalle en ciment (post.1976) | 14 murs arrachés | A/B coupe transversale | | | | |
- mur de soutènement contre la roche



Sortie de canal

Emplacement canal d'amenée d'eau

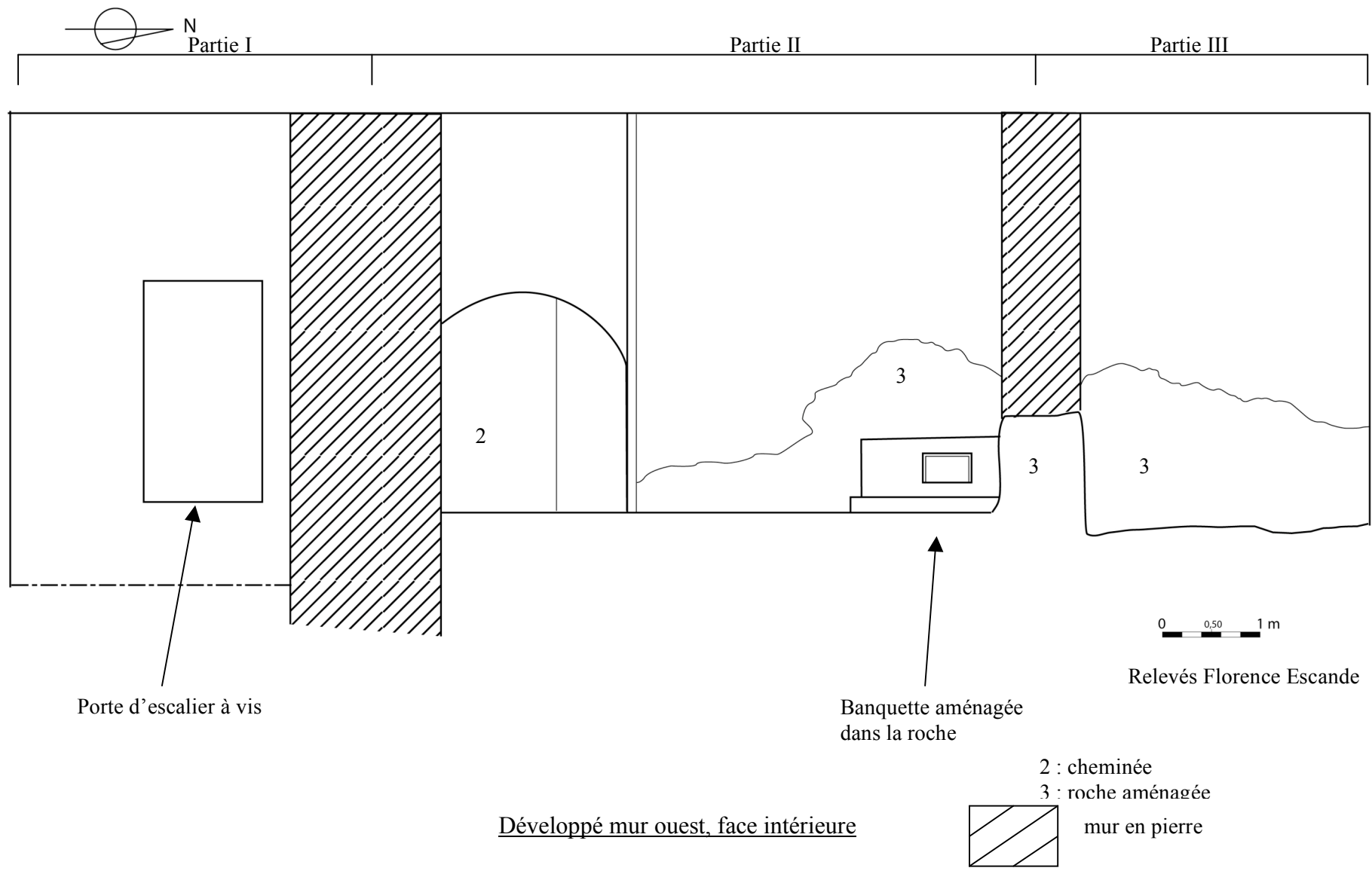
1 : Ouvertures dans le rempart

Porte d'entrée XVIIIe

0 0,50 1 m

Relevés Florence Escande

Développé mur est, face intérieure



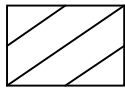
Porte d'escalier à vis

Banquette aménagée dans la roche

0 0,50 1 m

Relevés Florence Escande

Développé mur ouest, face intérieure

- 2 : cheminée
- 3 : roche aménagée
-  mur en pierre